

ARDIAN ACCESS SOLUTION FCPR

VALEUR LIQUIDATIVE DES PARTS AU 30 AVRIL 2026

Parts A

Code ISIN : FR001400UA7

Actif Net : 438m€

Nombre de parts : 3 642 329

VL (en €) : 120,218

DONNÉES CLÉS

Société de gestion : ARDIAN France

Dépositaire : BNP Paribas SA

Structure juridique : FCPR article L.214-28 du CMF

Profil de risque et de rendement : 6 sur une échelle de 1 à 7

Date d'agrément AMF : 18 octobre 2022

Durée de placement recommandée : 5 ans

Date de constitution : 15 mars 2023

VL HISTORIQUES DE LA PART A (1)

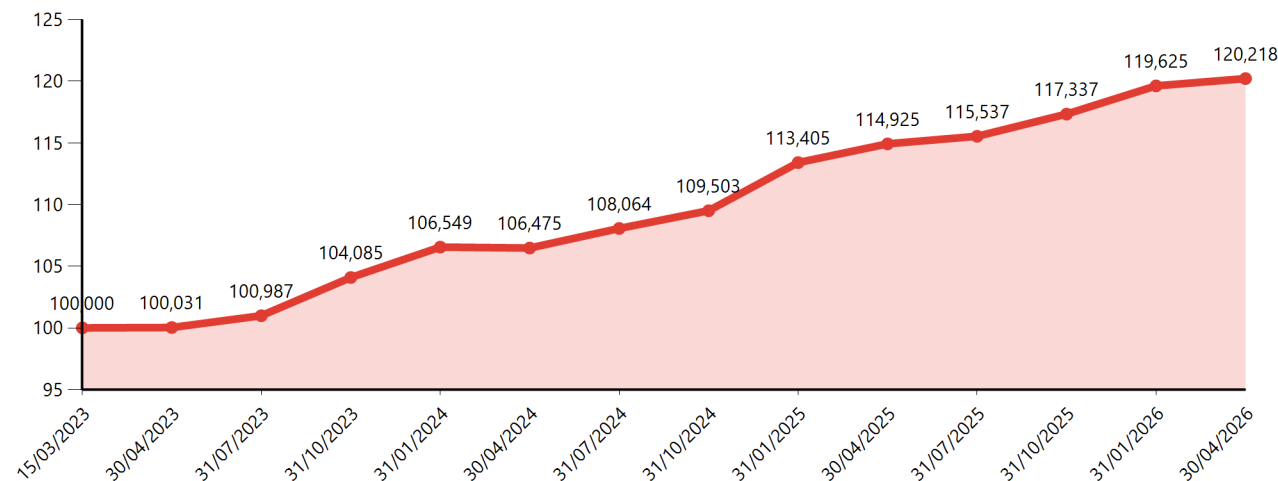
DATE	VL (en €)
30/04/2026	120,218
15/04/2026	120,934
31/03/2026	121,328
15/03/2026	120,880
28/02/2026	119,890
15/02/2026	119,760
31/01/2026	119,625
15/01/2026	119,190
31/10/2025	117,337
31/07/2025	115,537

(1) Hors droits d'entrée. Valorisation en Fair Market Value. Les performances passées ne préjugent pas des performances futures.

OBJECTIF D'INVESTISSEMENT

Le Fonds a pour objet d'investir aux côtés d'autres fonds d'investissement, principalement en souscrivant ou en acquérant des participations dans des Sociétés et dans une moindre mesure en acquérant des participations dans des Fonds Sous-Jacents ou portefeuille de Fonds Sous-Jacents, étant précisé que ces investissements prendront exclusivement la forme de parts, actions ou droits représentatifs de placement financier d'Entités Eligibles. Le Fonds respectera le quota juridique de 50% conformément aux dispositions de l'article L.214-28 du CMF.

ÉVOLUTION DE LA VL DES PARTS A (en €)



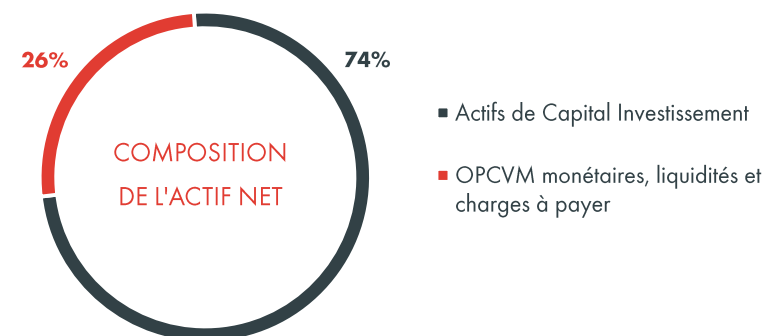
AVERTISSEMENT

Ce document a été élaboré pour des investisseurs professionnels uniquement. Ce document est exclusivement conçu à des fins d'information. Il ne constitue ni un élément contractuel, ni une proposition ou une incitation à l'investissement. Il ne peut pas servir de base à l'établissement d'un contrat pour l'achat ou la vente de tout investissement. La responsabilité d'Aradian ne saurait être engagée par une décision prise sur la base de ces informations. Il convient de rappeler que la souscription à un fonds de Private Equity est réservée aux investisseurs qui remplissent les conditions requises mentionnées dans le règlement dudit fonds. Les informations réglementaires sont communiquées à tous les investisseurs qui en font la demande à la société de gestion par courrier électronique à acs.servicing@ardian.com ou par courrier postal au 20 Place Vendôme 75001 Paris. Les performances passées ne préjugent pas des performances futures. La valeur des investissements peut varier dans le temps à la hausse comme à la baisse. Il est à noter que les fonds de Private Equity comportent un risque de perte en capital pour les investisseurs. Les performances présentées sont brutes de frais spécifiques aux investissements effectués dans le cadre d'un contrat d'assurance vie ou de capitalisation.

COMPOSITION DE L'ACTIF NET AU 30 AVRIL 2026

Actualités du portefeuille sur le trimestre :

Depuis le 1er février 2026, Ardian Access Solution a procédé à quatre nouveaux investissements dans les sociétés Curium et Prosol, ainsi que dans les transactions secondaires Flashback et Cape Point.

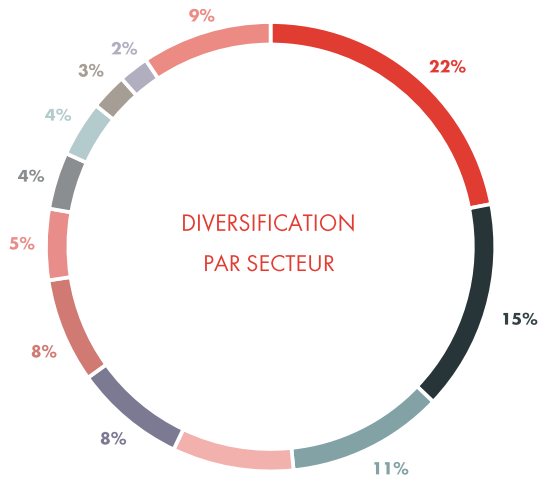


#	Investissement	Société de Gestion	Type d'Investissement	Géographie	Secteur	Nombre de sociétés sous-jacentes	% de l'Actif Net
1	PALEX	Fremman & Apax Partners	Direct	Espagne	Santé	1	3,6%
2	HCA	Crescent Capital Partners	Direct	Australie	Santé	1	3,4%
3	Diot Siaci	Ardian	Direct	France	Services financiers	1	3,4%
4	ISC	Onex	Direct	États-Unis	Services financiers	1	3,3%
5	Dovida	Ardian	Direct	Suisse	Santé	1	3,2%
6	IU Group	Oakley Capital	Direct	Allemagne	Éducation	1	3,0%
7	Audiotonix	Ardian & PAI Partners	Direct	Royaume-Uni	Électroniques	1	3,0%
8	Vitamin Well	Cinven	Direct	Suède	Biens de consommation	1	3,0%
9	Inperial	Adagia Partners	Direct	France	Industrie	1	2,7%
10	Infopro Digital	Towerbrook	Direct	France	Business Services	1	2,6%
11	Curium	CapVest	Direct	France	Santé	1	2,5%
12	Sphera & Avera	Andera	Direct	France & Canada	Électroniques	2	2,5%
13	Prosol	Apollo	Direct	France	Biens de consommation	1	2,4%
14	Casita	Ardian	Secondaire	Amérique du Nord & Europe	Diversifié	>100	2,4%
15	Robot Coupe	Ardian	Direct	France	Industrie	1	2,4%
16	ASF Crabapple	Ardian	Secondaire	Amérique du Nord & Europe	Diversifié	> 290	2,3%
17	Motel One	PAI Partners	Direct	Allemagne	Loisirs	1	2,3%
18	Jaggaer	Vista Equity Partners	Direct	États-Unis	IT & Internet	1	2,1%
19	ASF Cape Point	Ardian	Secondaire	Amérique du Nord & Europe	Diversifié	>250	1,9%
20	ASF Magnolia	Ardian	Secondaire	Amérique du Nord & Europe	Diversifié	>70	1,8%
	Autres Investissements						20,5%
Total Actifs de Capital Investissement							74,3%
	OPCVM Monétaires	Diversifié	OPCVM	N/A	Diversifié	N/A	22,1%
	Liquidités	N/A	N/A	N/A	N/A	N/A	5,4%
	Charges à payer	N/A	N/A	N/A	N/A	N/A	-1,7%
Total Actif Net							100,0%

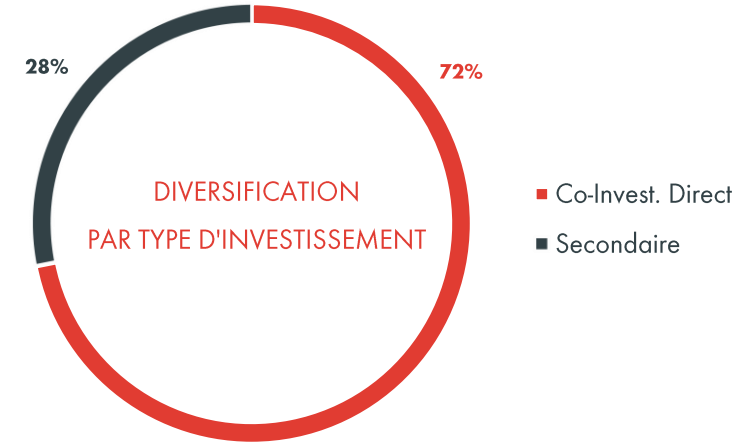
Ce document a été élaboré pour des investisseurs professionnels uniquement. La durée de placement recommandée est de 5 ans. Le FCPR présente un risque de perte totale ou partielle en capital. Les performances passées ne préjugent pas des performances futures.

EXPOSITION DU PORTEFEUILLE AU 30 AVRIL 2026

SECTEUR ET TYPE D'INVESTISSEMENT

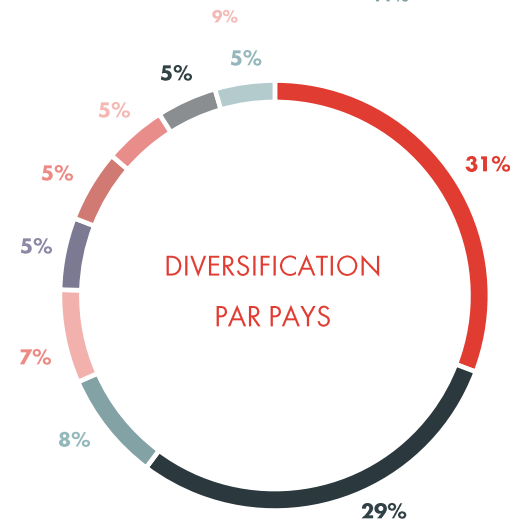


- Santé
- Services financiers
- IT & Internet
- Biens de consommation
- Industrie
- Électroniques
- Business Services
- Éducation
- Loisirs
- Logistique
- Médias & Télécommunications
- Autres

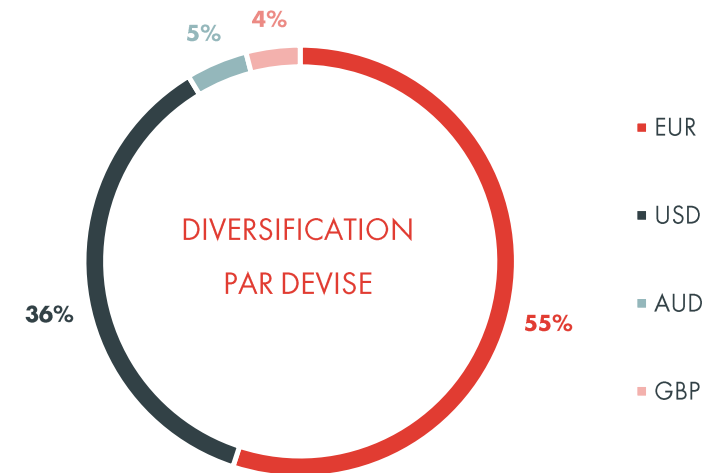


- Co-Invest. Direct
- Secondaire

PAYS & DEVISE



- France
- États-Unis
- Allemagne
- Royaume-Uni
- Suisse
- Espagne
- Australie
- Suède
- Autres



- EUR
- USD
- AUD
- GBP

Exposition en % de la valorisation des Actifs de Capital Investissement au 30/04/2026

Les expositions des Investissements Secondaires sont calculées sur la base des données des actifs sous-jacents au 31/12/2025

Ce document a été élaboré pour des investisseurs professionnels uniquement. La durée de placement recommandée est de 5 ans. Le FCPR présente un risque de perte totale ou partielle en capital. Les performances passées ne préjugent pas des performances futures.